

【IR説明資料】

2020年度実績と2021年度業績予想について

2021年5月24日

 住友電設株式会社

1. 2020年度業績について
2. 2021年度業績予想について
3. 2021年度主要工事種別の取組み
4. 中期経営計画 VISION24について
5. 株主還元方針について

1. 2020年度業績について

◇ 経営成績に関する説明

【受注高・売上高】 受注高は公表値達成するも、売上高は僅かに及ばず。

・国内受注高は、厳しい環境下において前期比減少となったが、活況なデジタル関連投資や大型のデータセンター・物流倉庫等の投資継続もあり、一定水準の受注量を確保。

売上高は、大型工事竣工時期の端境期であったことに加え、コロナ禍の影響で短工期案件が減少したことや一部工事での進捗遅れ等もあり前期比減少。

・海外受注高・売上高は、コロナ禍の影響が大きく、前期比減少。

【営業利益・経常利益】 公表値達成。

・工事採算改善や経費削減にグループ全体で取組んだことにより、昨年には及ばないものの、過去2番目に高い水準の利益額・率を確保。

◇ 2020年度通期業績

(億円)

	19通期		20通期		前期比	
	実績	公表値	実績	公表比	増減	増減率
受注高	1,673	1,600	1,621	21	△52	△3.1%
売上高	1,729	1,550	1,541	△9	△188	△10.9%
営業利益	135.8	94.0	113.2	19.2	△22.6	△16.7%
率	7.9%	6.1%	7.3%	1.2%	-0.6%	-
経常利益	142.0	100.0	119.4	19.4	△22.6	△15.9%
率	8.2%	6.5%	7.7%	1.2%	-0.5%	-
純利益	97.7	62.0	80.5	18.5	△17.2	△17.6%
率	5.7%	4.0%	5.2%	1.2%	-0.5%	-

◇ 当期の配当金 ・年初公表より4円増配の**1株当たり74円**。(前年比+4円)

1-2. 2020年度工事種別売上高



電力工事：電力会社向け増加ながらFIT・民需関連案件の減少により前期比減少
一般電気：国内は大型工事竣工減及び短工期案件受注減により前期比大幅減少。
 海外はタイ・インドネシアでコロナ禍による案件の期ずれやメンテナンス案件減少の影響が大きく前期比減少。
情報通信：情報通信工事において、前期に大学・病院などの大型の竣工案件があった反動による減少があるものの、
 通信工事の移動体案件増加でカバーし前期比増加。
プラ空調：前期に大型工事の竣工があった反動による減少に加え、工場メンテ工事の減少が響き前期比大幅減少。

売上高

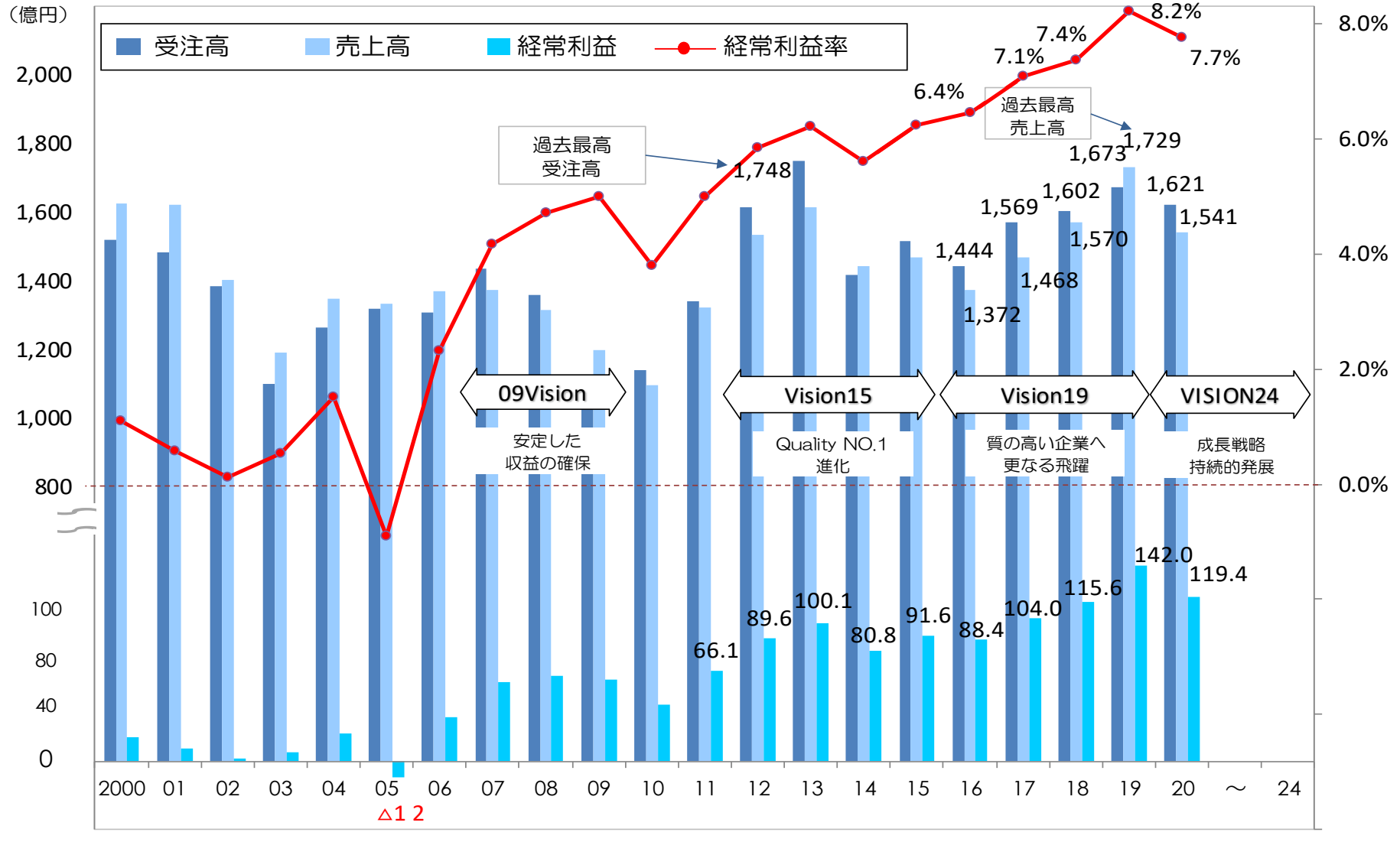
(単位:億円)

工事種別	2018年度 通期	2019年度 通期	2020年度 通期	'20-'19 増減率	'20年度 構成比
電力工事	198	220	209	△4.9%	13.6%
単体 + 国内子会社	751	805	681	△15.5%	44.2%
海外子会社	219	231	190	△17.5%	12.3%
一般電気工事	970	1,036	871	△15.9%	56.5%
情報通信工事	207	264	277	4.8%	18.0%
プラント・空調工事	110	121	101	△16.4%	6.5%
その他※	85	89	83	△6.8%	5.4%
合計	1,570	1,729	1,541	△10.9%	100.0%

※その他

保険代理店業務・空調機器・太陽光発電システム等の販売・機器製作・修理及び給湯器の製造販売

1-3. 2000年度からの業績推移



‘05年度に“赤字”に転落



「量」から「質」重視へのシフト

2. 2021年度業績予想について

◇ 事業環境、重点施策

大都市圏を中心とした再開発事業が継続し、再生可能エネルギー関連投資も一定水準で推移することに加え、デジタル関連投資も一層推進されると見込む。他方コロナ禍の収束時期は不透明であり、製造業を中心とした設備投資計画の延期や縮小も懸念されるが、全社一丸となって公表値達成に向けて取り組む。新中期経営計画 VISION24 のテーマである「新たな成長戦略と総合力で持続的発展を！」を目標に、各種重点施策について果敢に取り組んでいく。

◇ 2021年度連結業績予想

売上高 : **1,600億円**
営業利益 : **115億円**
経常利益(%) : **120億円 (7.5%)**
純利益 : **77億円**

◇ 2021年度配当金予想

・'20年度と同額の**1株当たり年間74円**（中間37円）を予定。

2-2. 2021年度 業績予想



オール住友電設で質に拘り、これまで構築してきた事業基盤をベースにより一層の成長・拡大を図る。

(億円)

	19年度 実績	20年度 実績	21年度 公表値	前期比 増減率	V24
受注高	1,673	1,621	1,650	-	2,000
売上高	1,729	1,541	1,600	3.9%	2,000
営業利益 率	135.8 7.9%	113.2 7.3%	115.0 7.2%	1.6% -	
経常利益 率	142.0 8.2%	119.4 7.7%	120.0 7.5%	0.5% -	150.0 7.5%
純利益 率	97.7 5.7%	80.5 5.2%	77.0 4.8%	△4.3% -	

2-3.通期工事種別売上高



売上高

(単位:億円)

工事種別	2019年度	2020年度	2021予想	増減
電 力 工 事	220	209	220	11
単体+国内子会社	805	681	730	49
海 外 子 会 社	231	190	180	△10
一 般 電 気 工 事	1,036	871	910	39
情 報 通 信 工 事	264	277	280	3
フ ° ラ ン ト ・ 空 調 工 事	121	101	100	△1
そ の 他 ※	89	83	90	7
合 計	1,729	1,541	1,600	59

※その他

保険代理店業務

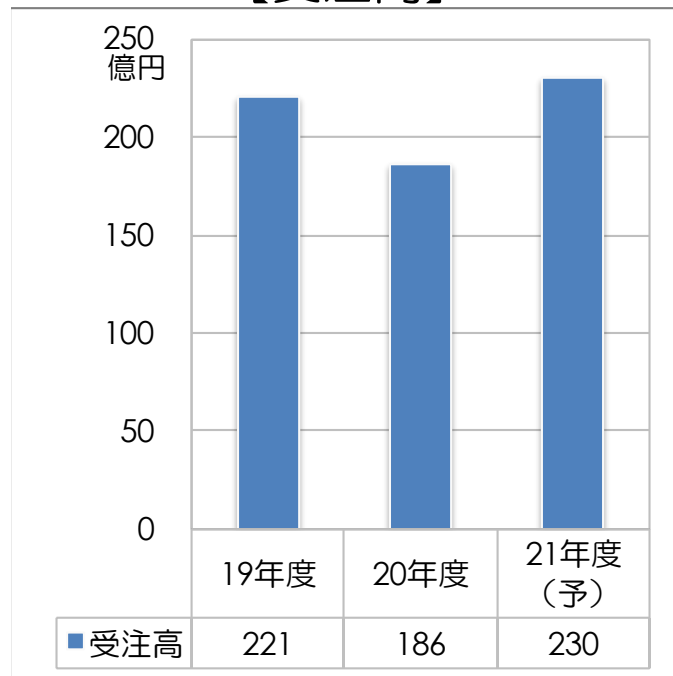
空調機器・太陽光発電システム等の販売

機器製作・修理及び給湯器の製造販売

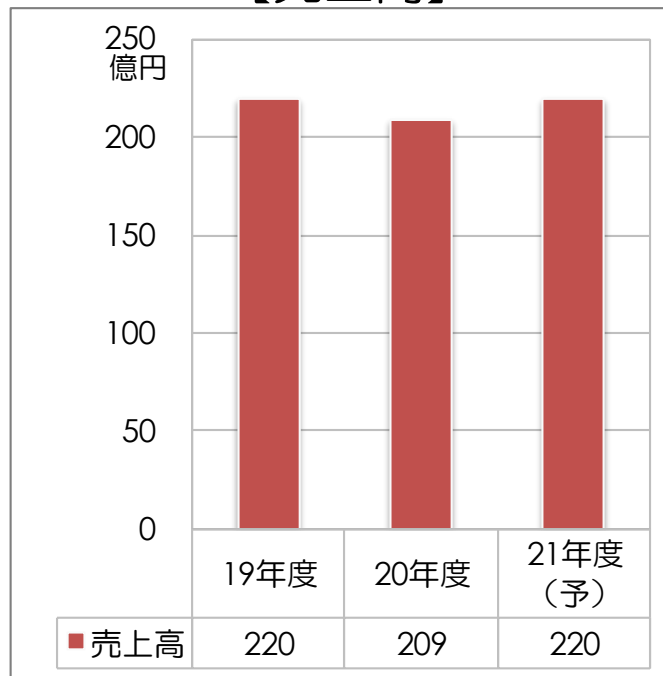
3. 2021年度主要工事種別の取組み

3-1. 電力工事

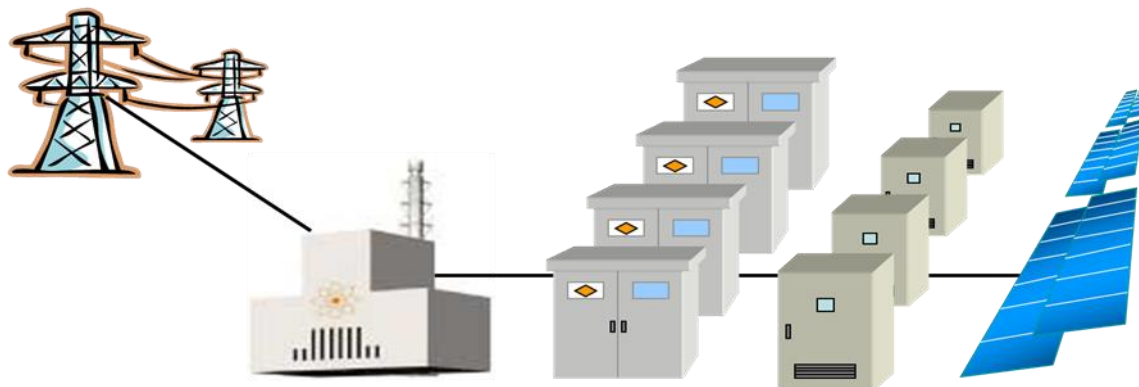
【受注高】



【売上高】



【21年度見通し】
電力会社向けの更新工事が安定的にあり、またカーボンニュートラルに向けた再生エネ関連の受注拡大も期待される。受注高・売上高ともに前年比増加を見込む。



連系送電線

特高連系変電設備

連系～中間

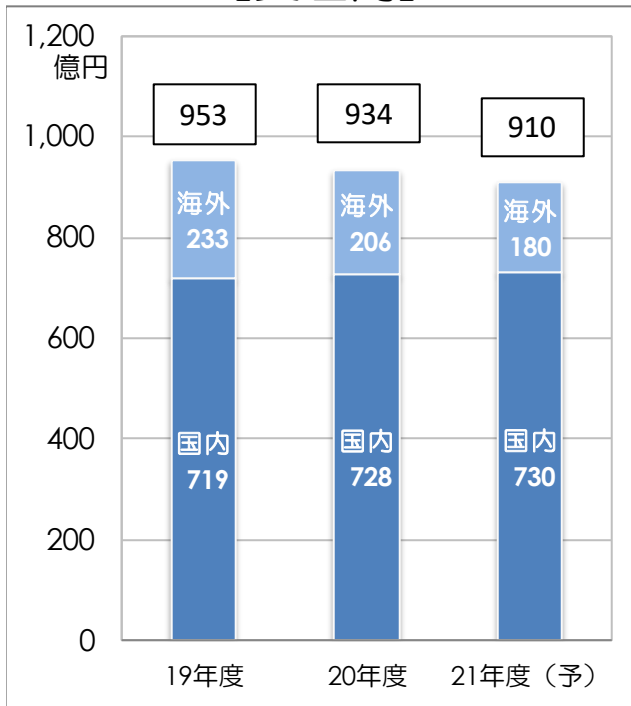
中間変電所

PCS

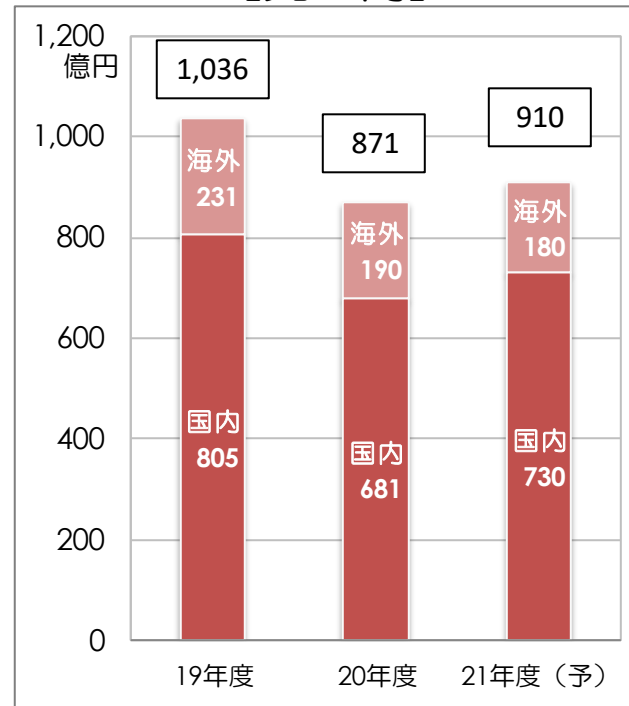
太陽光パネル

3-2. 一般電気工事

【受注高】



【売上高】



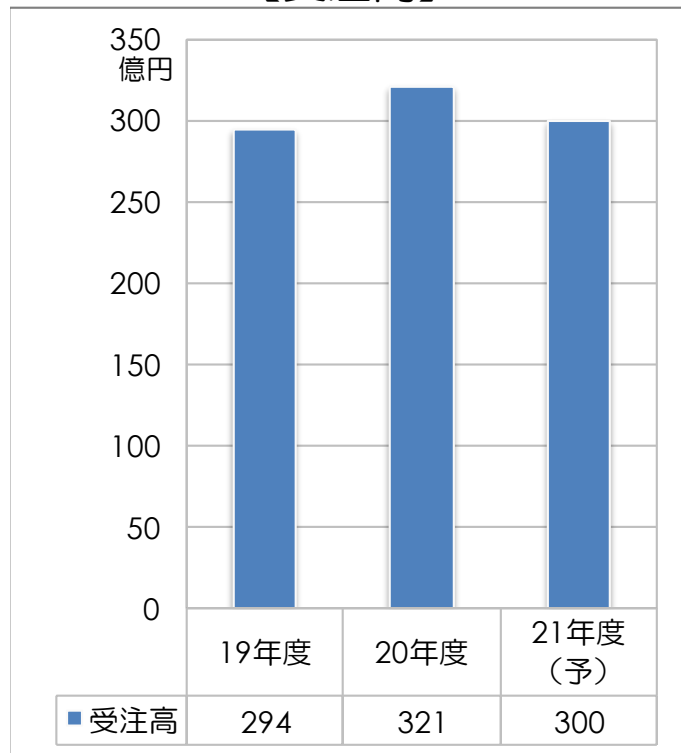
【21年度見通し】

- ・国内：首都圏・関西圏再開発、物流倉庫、データセンターなどの受注に注力。また、コロナ禍の影響で停滞していた製造業リニューアル・メンテ案件の回復にも期待。
- ・海外：コロナ禍の影響が継続することも見据え、既存顧客のリニューアル・メンテ及び非日系からの受注に注力。

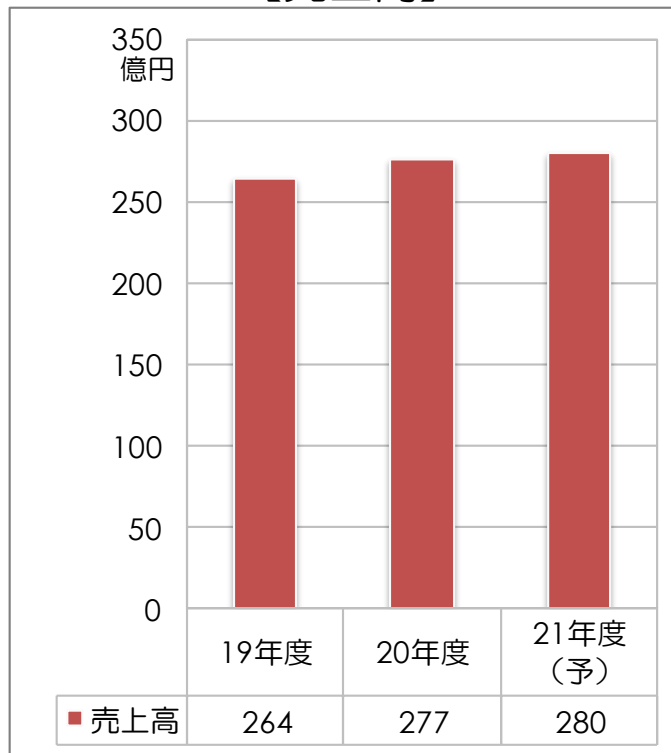


3-3. 情報通信工事

【受注高】



【売上高】

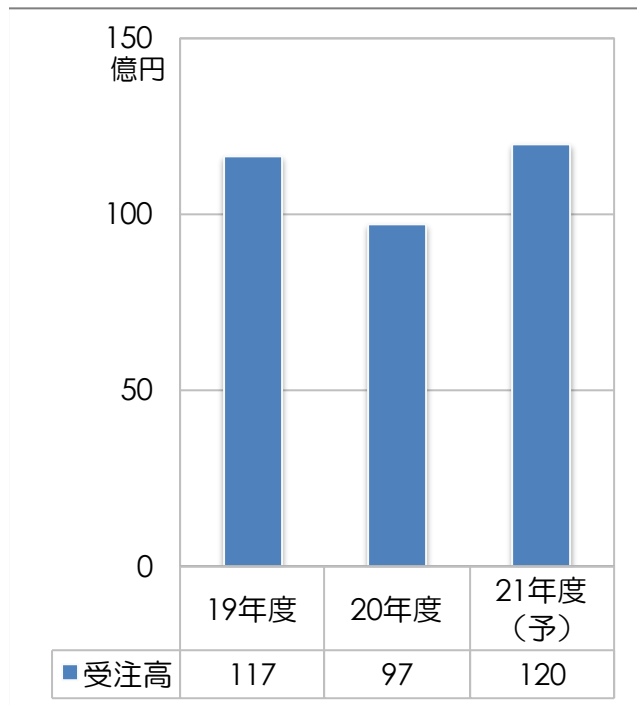


【21年度見通し】

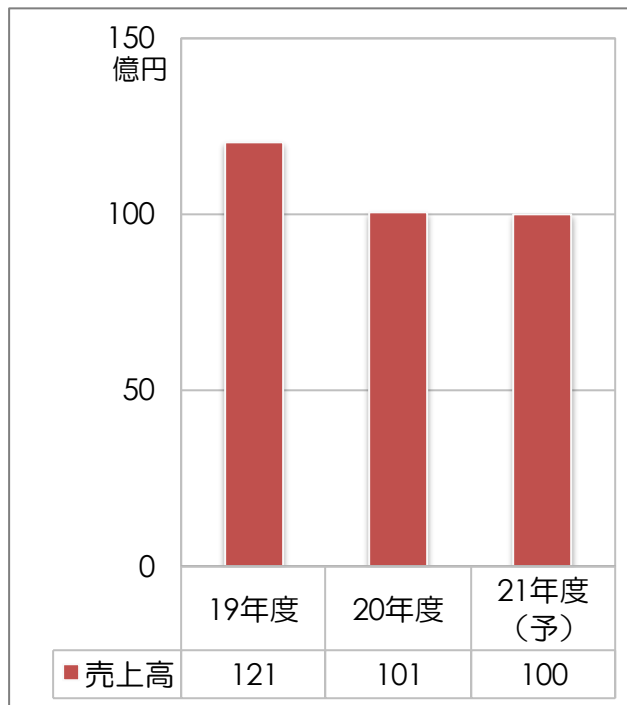
屋内ネットワーク工事はデータセンターや物流倉庫、GIGAスクールといった活況市場への受注活動継続及び企業によるDX投資本格化にも期待。
 屋外通信工事は引き続き活況な5Gインフラ投資市場への対応に積極的に取り組む。

3-4. プラント・空調工事

【受注高】



【売上高】



【21年度見通し】

住友電工グループへのリニューアル工事継続と共にその他オフィスビルや大型集合住宅などへの受注活動にも注力。

4. 中期経営計画 VISION24について

4-1. VISION24の取組み

【住友電設グループのあるべき姿】

人と技術の成長を通して、真に社会から求められる
総合エンジニアリング企業を目指す

【V24テーマ】

新たな成長戦略と総合力で持続的発展を！

オール住友電設 ・ SEMブランド力の向上（安全安心・高品質、信頼性・企業価値）

【重点施策4項目】

安全品質・
コンプライアンス

顧客満足度向上の追求
（提案営業力・施工力・技術力）

人材の確保・育成と
働き方改革

未来を見据えた
企業価値の向上

住友電設グループ企業理念

住 友 事 業 精 神

4-2.中期経営計画 VISION24 - 数値目標 -



< 連結 受注高・売上高・経常利益・経常利益率 >

	VISION24 2024年度目標
受注高	2,000億円
売上高	2,000億円
経常利益	150億円
経常利益率	7.5%

・成長投資

2020 - 2024年度（5年間）計 200億円

・資本効率指標

ROE（自己資本当期純利益率）：10%をターゲット

・財務健全性指標

自己資本比率：50%水準を維持

・株主還元施策

配当性向：40%をターゲット（2024年度）

5. 株主還元方針について

5-1. 株主還元方針



株主還元方針

- 業績並びに将来の事業展開を勘案した上で、内部留保金とのバランスを取りながら、安定的な配当を実施する。

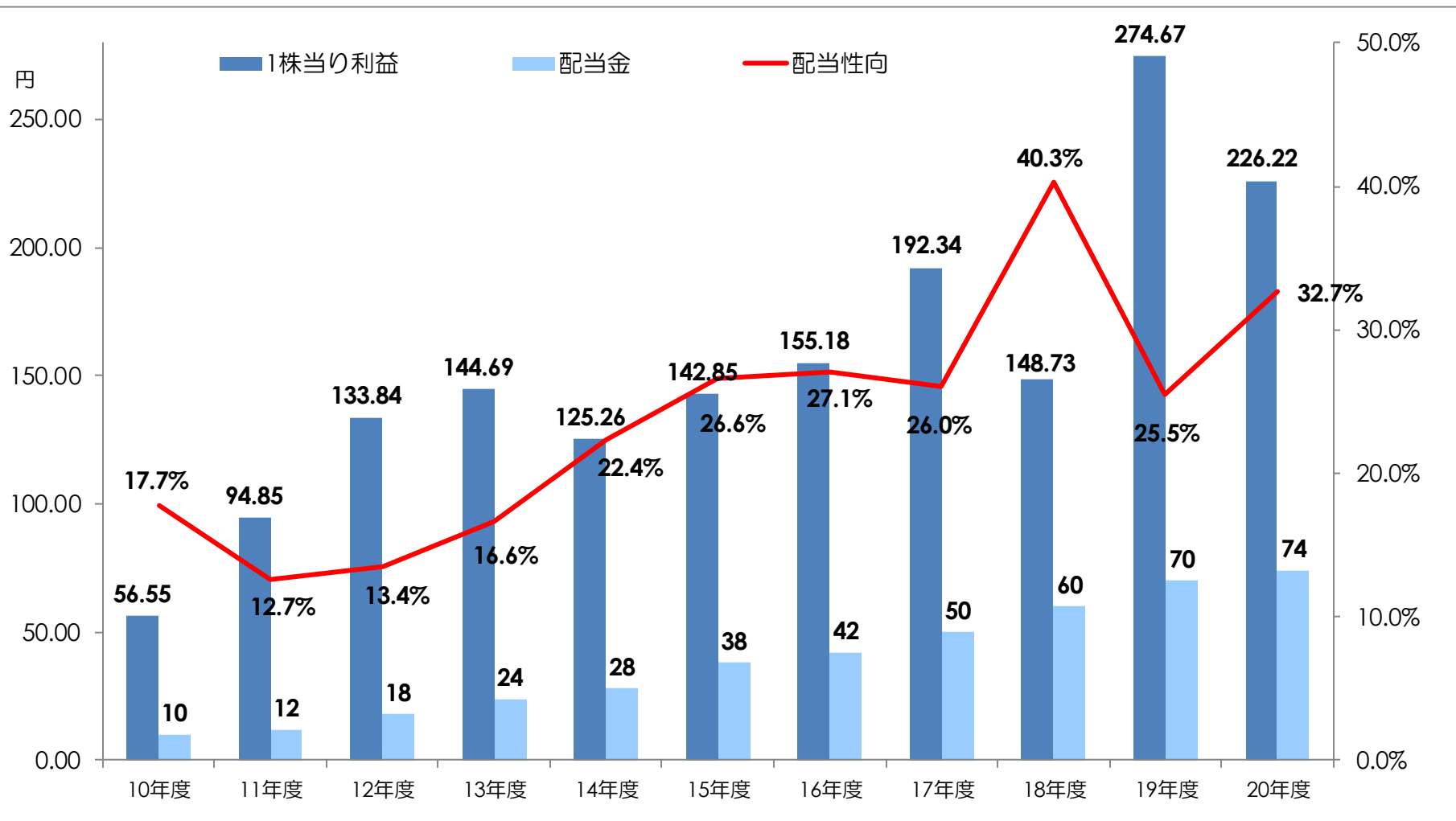
当期純利益及び配当金推移

(億円)

	15年度	16年度	17年度	18年度	19年度	20年度
当期純利益	50.8	55.2	68.4	52.9	97.7	80.5
利益率	3.5%	4.0%	4.7%	3.4%	5.7%	5.2%
配当金/株[円]	38	42	50	60	70	74
中間配当	14	20	22	25	30	35
期末配当(増配)	24(10)	22(2)	28(6)	35(10)	40(10)	39(4)
1株当たり利益[円]	142.85	155.18	192.34	148.73	274.67	226.22
配当性向	26.6%	27.1%	26.0%	40.3%	25.5%	32.7%

5-2. 1株当たり利益・配当金・配当性向の推移

11年度から10期連続の増配を実施。



以上

業績予想等に関する注意事項

本資料に記載されているデータや業績予想は、当社が現時点において入手している情報に基づいて判断したものであり、実際の業績は今後様々な要因により予想と異なる場合があります。

お問い合わせ先

住友電設株式会社 総合企画部

電話 03-3454-7423